

**UCHWAŁA Nr III/23/10**  
**RADY MIEJSKIEJ W ŻMIGRODZIE**  
**z dnia 30 grudnia 2010**  
**w sprawie zmian w budżecie Gminy na 2010 rok**

Na podstawie art. 18 ust.2 pkt.4 i pkt. 9 lit. d ustawy z dnia 8 marca 1990r. o samorządzie gminnym (tekst jednolity z 2001 roku, Dz. U. Nr 142, poz. .1591 z późn. zm.) art. 211, art.212, art.214, art.215, art.217, art.222, art.235-237,art. 258, art.262, art.264 ust 3 ustawy z dnia 27 sierpnia 2009 r. o finansach publicznych (Dz. U. Nr 157, poz. 1240) ) Rada Miejska w Żmigrodzie uchwala co następuje:

§ 1. Zwiększa się planowane dochody budżetu Gminy na 2010 rok o kwotę 6.000,00.-zł zgodnie z załącznikiem Nr 1 do uchwały.  
W wyniku wprowadzonych zmian planowane dochody wynoszą: 43.450.231,08.- zł w tym:  
dochody majątkowe 7.898.608,00.-zł  
dochody bieżące 35.551.623,08.-zł

§ 2. Zwiększa się planowane wydatki budżetu Gminy na 2010 rok o łączną kwotę 6.000,00.- zł zgodnie z załącznikiem Nr 2 do uchwały.  
W wyniku wprowadzonych zmian planowane wydatki budżetu Gminy na 2010 rok wynoszą : 45.541.662,08-zł  
w tym:  
wydatki majątkowe 9.216.144,00.-zł  
wydatki bieżące 36.325.518,08.-zł

§ 3. Przychody, wydatki oraz dotacja przedmiotowa dla Miejskiego Zakładu Gospodarki Komunalnej w Żmigrodzie zgodnie z załącznikiem Nr 3 do uchwały.

§4.1 Deficyt budżetu Gminy na 2010 rok wynosi 2.091.431,00.-zł. zgodnie z załącznikiem Nr 4 do uchwały.

2. Źródło pokrycia deficytu budżetu stanowią będą przychody z emisji obligacji.

§ 5. Planowane przychody wynoszą 4.697.920,00.zł w tym: wolne środki w wysokości 797.920,00.-zł, emisja obligacji w wysokości 3.900.000,00.-zł.

§ 6.1 Na rozchody z tytułu spłat pożyczek, kredytów i wykupu obligacji przeznaczają się kwotę 2.606.489,00.-zł

2. Rozchody finansowane będą przychodami z emisji obligacji oraz dochodami własnymi

§ 7. Prognozę kwoty długu na lata 2010 i dalsze przedstawia załącznik Nr 5 do uchwały.

§ 8. Dotacje dla jednostek spoza sektora finansów publicznych w wysokości 596.000,00-zł. Dotacje dla jednostek sektora finansów publicznych w wysokości 4.993.269,00.-zł. Zgodnie z załącznikiem Nr 6 do uchwały.

§ 9. Planowane do realizacji zadania majątkowe wynoszą 9.216.144,00.-zł zgodnie z załącznikiem Nr 7 do uchwały.

§ 10. Limit wydatków na wieloletnie programy inwestycyjne w latach 2010-2015 przedstawia załącznik Nr 7a do uchwały.


§ 11. Wydatki na programy i projekty realizowane ze środków Funduszy Strukturalnych i Funduszu Spójności Unii Europejskiej przedstawia załącznik Nr 7b do uchwały.

§ 12. Ustala się limit zobowiązań z tytułu zaciągniętych kredytów i pożyczek oraz emitowanych papierów wartościowych w łącznej wysokości 5.900.000,00.-zł. w tym z tytułu krótkoterminowych pożyczek i kredytów w kwocie 2.000.000,00.-zł.

§ 13. Wykonanie uchwały powierza się Burmistrzowi Gminy Żmigród.

§ 14. Uchwała wchodzi w życie z dniem podjęcia.

SW  
RAD  
w Z  
mgr I



## **Uzasadnienie do uchwały**

### **Dochody**

Zwiększa się dochody w dziale 852 Pomoc społeczna w rozdziale 85295 Pozostała działalność o kwotę 6.000,00.-zł zgodnie z pismem Wojewody Dolnośląskiego Nr PS-III-3050-332/10 o dotację na wypłatę zasiłków rodzinom rolniczym. Dokonuje się korekty planów dochodów do przewidywanego wykonania, zgodnie z zał. nr 1 do uchwały

### **Wydatki**

Ogółem zwiększa się planowane wydatki w dziale 852 Pomoc społeczna w rozdziale 85295 Pozostała działalność o kwotę

■6.000,00.- zasiłki celowe

Dokonuje się przesunięć wydatków bieżących między działami, rozdziałami i paragrafami do przewidywanego wykonania zgodnie z zał. nr 2 do uchwały.

**Plan wydatków majątkowych pozostaje bez zmian.**

Załącznik nr 1  
Do Uchwały Rady Miejskiej  
W Żmigrodzie  
Nr III/23/10  
z dnia 30 grudnia 2010 r.

## ZMIANY PLANOWANYCH DOCHODÓW BUDŻETU NA 2010 ROK

Dz.	Rozdz.	§	TREŚĆ	Plan dochodów na 2010 rok	Zmiany + -	Planowane dochody budżetu po zmianach
1	2	3	4	5	6	7
<b>756</b>			<b>Dochody od osób prawnych, fizycznych.....</b>	<b>11 745 461,00</b>	<b>-65 914,00</b>	<b>11 679 547,00</b>
	<b>75615</b>		<b>Wpływy z podatku rolnego, leśnego....osób prawnych</b>	<b>3 709 200,00</b>	<b>-32 000,00</b>	<b>3 677 200,00</b>
		0310	Podatek od nieruchomości	3 154 000,00	0,00	3 154 000,00
		0320	Podatek rolny	131 000,00	-23 000,00	108 000,00
		0340	Podatek od środków transportowych	52 000,00	-6 000,00	46 000,00
		0430	Wpływy z opłaty targowej	185 000,00	7 000,00	192 000,00
		0910	Odsetki od nieterminowych wpłat podatków.....	38 500,00	-10 000,00	28 500,00
	<b>75616</b>		<b>Wpływy z podatku rolnego, leśnego....osób fizycznych</b>	<b>2 663 551,00</b>	<b>-40 190,00</b>	<b>2 623 361,00</b>
		0310	Podatek od nieruchomości	1 500 000,00	-20 000,00	1 480 000,00
		0340	Podatek od środków transportowych	165 000,00	9 810,00	174 810,00
		0360	Podatek od spadków i darowizn	47 000,00	-30 000,00	17 000,00
	<b>75618</b>		<b>Wpływy z innych opłat stanowiących dochody jst</b>	<b>500 205,00</b>	<b>6 276,00</b>	<b>506 481,00</b>
		0410	Wpływy z opłaty skarbowej	75 000,00	-13 524,00	61 476,00
		0460	Wpływy z opłaty eksploatacyjnej	107 070,00	19 800,00	126 870,00
<b>801</b>			<b>Oświata i wychowanie</b>	<b>664 671,50</b>	<b>24 014,00</b>	<b>688 685,50</b>
	<b>80104</b>		<b>Przedszkola</b>	<b>182 000,00</b>	<b>24 014,00</b>	<b>206 014,00</b>
		0830	Wpływy z usług	182 000,00	21 770,00	203 770,00
		2460	Środki od pozostałych jst	0,00	2 244,00	2 244,00
<b>852</b>			<b>Pomoc społeczna</b>	<b>6 068 875,45</b>	<b>6 000,00</b>	<b>6 074 875,45</b>
	<b>85295</b>		<b>Pozostała działalność</b>	<b>206 623,00</b>	<b>6 000,00</b>	<b>212 623,00</b>
		2010	Dotacje celowe otrzymane z budżetu państwa na zadania bieżące.....	153 000,00	6 000,00	159 000,00
<b>900</b>			<b>Gospodarka komunalna i ochrona środowiska</b>	<b>904 156,04</b>	<b>6 900,00</b>	<b>911 056,04</b>
	<b>90020</b>		<b>Wpływy i wydatki związane z gromadzeniem środków z opłat produktowych</b>	<b>4 500,00</b>	<b>6 900,00</b>	<b>11 400,00</b>
		0400	Wpływy z opłaty produktowej	4 500,00	6 900,00	11 400,00

921			Kultura i ochrona dziedzictwa narodowego	646 384,00	35 000,00	681 384,00
	92195		Pozostała działalność	-	35 000,00	35 000,00
		6300	Wpływy z tyt. pomocy finansowej....	-	35 000,00	35 000,00
			<b>OGOŁEM ZMIANY DOCHODÓW</b>	<b>43 444 231,08</b>	<b>6 000,00</b>	<b>43 450 231,08</b>

Żmigród dnia 30 grudnia 2010 roku.

PRZEWOD  
P. DY  
W. Z.

mgr inż. J. owi

Załącznik nr 2  
Do Uchwały Rady Miejskiej  
W Żmigrodzie  
Nr III/23/10  
z dnia 30 grudnia 2010 r.

**ZMIANY PLANOWANYCH WYDATKÓW  
BUDŻETU NA 2010 ROK**

Dz.	Rozdz.	§	TREŚĆ	Uchwalony budżet na 2010 rok	Zmiany + -	Planowane wydatki budżetu po zmianach
1	2	3	4	5	6	7
700			Gospodarka mieszkaniowa	529 593,00	- 7 000,00	522 593,00
	70005		Gospodarka gruntami i nieruchomościami	511 593,00	- 7 000,00	504 593,00
		4530	Podatek Vat	224 493,00	- 7 000,00	217 493,00
750			Administarcja publiczna	5 053 381,90	6 500,00	5 059 881,90
	75022		Rady gmin	190 365,00	1 000,00	191 365,00
		3030	Różne wydatki na rzecz osób fizycznych	185 935,00	1 000,00	186 935,00
	75023		Urzędy Gmin	4 304 114,90	3 500,00	4 307 614,90
		4170	Wynagrodzenia bezosobowe	50 000,00	500,00	50 500,00
		4260	Zakup energii	89 670,00	3 000,00	92 670,00
	75075		Promocja jst	299 442,00	2 000,00	301 442,00
		4300	Zakup usług pozostałych	180 726,00	2 000,00	182 726,00
801			Oświata i wychowanie	12 681 576,50	500,00	12 682 076,50
	80104		Przedszkola	1 044 998,00	500,00	1 045 498,00
		2540	Dotacja podmiotowa z budżetu dla niepublicznej jednostki oświaty	33 500,00	500,00	34 000,00
852			Pomoc społeczna	7 556 384,45	6 000,00	7 562 384,45
	85295		Pozostała działalność	361 000,00	6 000,00	367 000,00
		3110	Świadczenia społeczne	339 000,00	6 000,00	345 000,00
			<b>ZMIANY WYDATKÓW OGÓLEM</b>	<b>45 535 662,08</b>	<b>6 000,00</b>	<b>45 541 662,08</b>

Żmigród dnia 30 grudnia 2010 roku

PRZEZ  
RADY  
w Ż  
mar 10

**Plan przychodów i wydatków zakładów budżetowych, gospodarstw pomocniczych  
 oraz dochodów i wydatków dochodów własnych jednostek budżetowych na 2010 r.**

Dział	Rozdział	Wyszczególnienie	Przychody*			Wydatki			Rozliczenia z budżetem z tytułu wpłat nadwyżek środków za 2009 r.
			ogółem	w tym:		ogółem	Wynagrodzenia	Pochodne	
				dotacje z budżetu***	§ 265				
1	2	3	4	5	6	7	8	9	10
900	90017	MIEJSKI ZAKŁAD GOSPODARKI KOMUNALNEJ W ŻMIGRODZIE	7 926 504,45	1 722 469,00	1 722 469,00	7 926 504,45	2 276 361,90	391 876,32	X

w złotych

X	Zakres przedmiotowy dotacji	Plan	Zmiany + -	Plan po zmianie
1	Remonty budynków	270 869,00	0,00	270 869,00
2	Segregacja nieczystości	60 000,00	0,00	60 000,00
3	Koszty zarządzania lokalami użytkowymi	243 600,00	0,00	243 600,00
4	Usuwanie skutków zimy	229 000,00	0,00	229 000,00
5	Utrzymanie poboczy	90 000,00	0,00	90 000,00
6	Naprawa dróg	380 000,00	0,00	380 000,00
7	Wykonanie oznakowania pionowego i poziomego	50 000,00	0,00	50 000,00
8	Remont i budowa wiat przystankowych	20 000,00	0,00	20 000,00
9	Utrzymanie bieżące zieleni	118 000,00	0,00	118 000,00
10	Remont i naprawa chodników wraz z infrastrukturą	95 000,00	0,00	95 000,00
11	Oczyszczanie ulic i placów na terenie miasta	166 000,00	0,00	166 000,00
	<b>Razem dotacja przedmiotowa</b>	<b>1 722 469,00</b>	<b>0,00</b>	<b>1 722 469,00</b>

PR




gruz

**Przychody i rozchody budżetu w 2010 r.**

Lp.	Treść	Klasyfikacja §	Kwota 2010 r.
1	2	3	4
<b>Przychody ogółem:</b>			<b>4 697 920,00</b>
1.	Kredyty	§ 952	0,00
2.	Pożyczki	§ 952	0,00
3.	Pożyczki na finansowanie zadań realizowanych z udziałem środków pochodzących z budżetu UE	§ 903	0,00
4.	Spląty pożyczek udzielonych	§ 951	
5.	Prywatyzacja majątku jst	§ 944	
6.	Nadwyżka budżetu z lat ubiegłych	§ 957	
7.	Papiery wartościowe (obligacje)	§ 931	3 900 000,00
8.	Inne źródła (wolne środki)	§ 955	797 920,00
<b>Rozchody ogółem:</b>			<b>2 606 489,00</b>
1.	Spląty kredytów	§ 992	225 774,00
2.	Spląty pożyczek	§ 992	630 715,00
3.	Spląty pożyczek otrzymanych na finansowanie zadań realizowanych z udziałem środków pochodzących z budżetu UE	§ 963	0,00
4.	Udzielone pożyczki	§ 991	0,00
5.	Lokaty	§ 994	
6.	Wykup papierów wartościowych (obligacji)	§ 982	1 750 000,00
7.	Rozchody z tytułu innych rozliczeń	§ 995	
<b>WYNIK</b>			<b>2 091 431,00</b>

**Dochody 43 450 231,08**  
**Wydatki 45 541 662,08**  
**Deficyt -2 091 431,00**

mgr 

Żmigród dnia 30 grudnia 2010 roku



PROGNOZA KWOTY DŁUGU NA 2010 ROK I LATA NASTĘPNE (W ZŁ)

Lp.	Wyszczególnienie	Prognozowana spłata i przewidywana kwota długu w latach														
		2008	2009	2010	2011	2012	2013	2014	2015	2016	2017	2018	2019	2020	2021	2022
1	2	6	7	8	9	10	11	12	13	14	15	16	17	18	19	20
1	Ogółem kwota zadłużenia, z tego: 2-5	15 874 170,96	19 193 866,03	19 987 266,46	22 389 975,37	20 286 480,00	18 069 924,00	16 804 368,00	13 662 812,00	11 364 256,00	9 145 700,00	6 800 000,00	4 700 000,00	3 000 000,00	1 300 000,00	0,00
2	Wyemitowane papiery	13 660 000,00	17 200 000,00	19 380 000,00	21 900 000,00	19 900 000,00	17 750 000,00	16 560 000,00	13 400 000,00	11 260 000,00	9 100 000,00	6 800 000,00	4 700 000,00	3 000 000,00	1 300 000,00	0,00
3	Kredyty, pożyczki A+B	1 634 606,21	1 483 753,74	637 266,46	469 975,37	388 480,00	319 924,00	251 368,00	182 812,00	114 256,00	46 700,00	0,00	0,00	0,00	0,00	0,00
A	- kredyty długoterminowe	701 123,21	337 446,74	111 673,46	12 939,37	0,00	0,00	0,00	0,00	0,00	0,00	0,00	0,00	0,00	0,00	0,00
B	Razem Zaciągnięte Pożyczki	933 483,00	1 146 307,00	525 592,00	457 036,00	388 480,00	319 924,00	251 368,00	182 812,00	114 256,00	46 700,00	0,00	0,00	0,00	0,00	0,00
a	Pozostałe pożyczki	933 483,00	1 146 307,00	525 592,00	457 036,00	388 480,00	319 924,00	251 368,00	182 812,00	114 256,00	46 700,00	0,00	0,00	0,00	0,00	0,00
b	Razem zaciągnięte pożyczki na preferansowanie	0,00	0,00	0,00	0,00	0,00	0,00	0,00	0,00	0,00	0,00	0,00	0,00	0,00	0,00	0,00
	Pożyczka na preferansowanie zadani "Budowa parkingu i modernizacja ciągów pieszo-jezdnich w m. Bychowo" oraz "Zagospodarowanie terenu w centrum m. Bychowo"	0,00	0,00	0,00	0,00	0,00	0,00	0,00	0,00	0,00	0,00	0,00	0,00	0,00	0,00	0,00
	Pożyczka na preferansowanie zadania inwestycyjnego pod nazwą "Modernizacja i konserwacja zabudowy baszty oraz ze spłoty pałacowo-parkowego"	0,00	0,00	0,00	0,00	0,00	0,00	0,00	0,00	0,00	0,00	0,00	0,00	0,00	0,00	0,00
4	Przyjęte depozyty	0,00	0,00	0,00	0,00	0,00	0,00	0,00	0,00	0,00	0,00	0,00	0,00	0,00	0,00	0,00
5	Wymagalne zobowiązania jednostek budżetowych, w tym z tytułu	489 562,75	500 111,29	500 111,29	500 111,29	500 111,29	500 111,29	500 111,29	500 111,29	500 111,29	500 111,29	500 111,29	500 111,29	500 111,29	500 111,29	500 111,29
	- dostaw towarów i usług	489 562,75	500 111,29	500 111,29	500 111,29	500 111,29	500 111,29	500 111,29	500 111,29	500 111,29	500 111,29	500 111,29	500 111,29	500 111,29	500 111,29	500 111,29
	Wartość nominalna niewymagalnych zobowiązań z tyt. udzielonych poręczeń i gwarancji w szczególności:	880 000,00	880 000,00	880 000,00	880 000,00	880 000,00	880 000,00	880 000,00	880 000,00	880 000,00	880 000,00	880 000,00	880 000,00	880 000,00	880 000,00	880 000,00
6	- wynikające z ustaw i orzeczeń sądu	0,00	0,00	0,00	0,00	0,00	0,00	0,00	0,00	0,00	0,00	0,00	0,00	0,00	0,00	0,00
	- udzielonych poręczeń i gwarancji	880 000,00	880 000,00	880 000,00	880 000,00	880 000,00	880 000,00	880 000,00	880 000,00	880 000,00	880 000,00	880 000,00	880 000,00	880 000,00	880 000,00	880 000,00
7	Prognozowane dochody budżetowe	34 980 637,88	36 288 131,34	43 480 231,08	40 174 772,50	38 100 000,00	37 900 000,00	36 900 000,00	38 100 000,00	34 800 000,00	34 500 000,00	34 500 000,00	34 500 000,00	34 500 000,00	34 500 000,00	34 500 000,00
8	Relacje długu do dochodów w % (1:7)	44,83	51,83	46,00	56,88	63,25	47,68	42,82	37,63	32,66	26,51	20,00	13,82	8,70	3,77	0,00
<b>SPŁATA OGÓLEM</b>																
9	A+B+C	1 921 456,52	1 895 238,47	2 606 488,28	2 017 290,09	2 081 485,37	2 218 556,00	2 268 556,00	2 218 556,00	2 218 556,00	2 218 556,00	2 245 700,00	2 200 000,00	1 700 000,00	1 300 000,00	1 300 000,00
A	w tym obligacji razem	1 200 000,00	1 300 000,00	1 750 000,00	1 850 000,00	2 000 000,00	2 150 000,00	2 200 000,00	2 150 000,00	2 150 000,00	2 150 000,00	2 200 000,00	2 200 000,00	1 700 000,00	1 300 000,00	1 300 000,00
	21 czerwca 2004r (1.500.000)	300 000,00	300 000,00	300 000,00	150 000,00	0,00	0,00	0,00	0,00	0,00	0,00	0,00	0,00	0,00	0,00	0,00
	27 czerwca 2005r (500.000)	200 000,00	300 000,00	300 000,00	300 000,00	0,00	0,00	0,00	0,00	0,00	0,00	0,00	0,00	0,00	0,00	0,00
	3 grudnia 2005r (1.500.000)	300 000,00	300 000,00	300 000,00	300 000,00	0,00	0,00	0,00	0,00	0,00	0,00	0,00	0,00	0,00	0,00	0,00
	25 lipca 2006r. (2.850.000)	300 000,00	300 000,00	300 000,00	300 000,00	600 000,00	750 000,00	600 000,00	0,00	200 000,00	100 000,00	0,00	0,00	0,00	0,00	0,00
	Emisja obligacji listopad 2007	0,00	0,00	200 000,00	200 000,00	300 000,00	400 000,00	400 000,00	200 000,00	200 000,00	100 000,00	0,00	0,00	0,00	0,00	0,00

	2008	2009	2010	2011	2012	2013	2014	2015	2016	2017	2018	2019	2020	2021	2022
Emisja obligacji syczeń 2007 r.	400 000,00	100 000,00	650 000,00	500 000,00	600 000,00	600 000,00	400 000,00	1 000 000,00	1 000 000,00	1 000 000,00	0,00	0,00	0,00	0,00	0,00
Emisja obligacji grudzień 2008	0,00	0,00	0,00	0,00	100 000,00	200 000,00	200 000,00	200 000,00	200 000,00	200 000,00	0,00	0,00	0,00	0,00	0,00
Emisja obligacji wrzesień 2009	0,00	0,00	0,00	0,00	0,00	0,00	600 000,00	450 000,00	1 500 000,00	1 500 000,00	0,00	0,00	0,00	0,00	0,00
Emisja 2010	0,00	0,00	0,00	400 000,00	400 000,00	200 000,00	0,00	200 000,00	200 000,00	200 000,00	600 000,00	800 000,00	900 000,00	0,00	0,00
Planowana emisja 2011	0,00	0,00	0,00	0,00	0,00	0,00	0,00	100 000,00	100 000,00	100 000,00	100 000,00	200 000,00	800 000,00	1 700 000,00	1 300 000,00
<b>B SPŁATA POZYCZEK a+b+c</b>	<b>317 780,00</b>	<b>231 662,00</b>	<b>630 716,00</b>	<b>68 556,00</b>	<b>68 556,00</b>	<b>68 556,00</b>	<b>68 556,00</b>	<b>68 556,00</b>	<b>68 556,00</b>	<b>68 556,00</b>	<b>46 700,00</b>	<b>0,00</b>	<b>0,00</b>	<b>0,00</b>	<b>0,00</b>
<b>a</b> spłata pożyczek zaciągniętych wg harmonogramu	<b>317 780,00</b>	<b>231 662,00</b>	<b>176 331,00</b>	<b>68 556,00</b>	<b>68 556,00</b>	<b>68 556,00</b>	<b>68 556,00</b>	<b>68 556,00</b>	<b>68 556,00</b>	<b>68 556,00</b>	<b>46 700,00</b>	<b>0,00</b>	<b>0,00</b>	<b>0,00</b>	<b>0,00</b>
28/OWWR/01	124 000,00	45 000,00	22 500,00	0,00	0,00	0,00	0,00	0,00	0,00	0,00	0,00	0,00	0,00	0,00	0,00
29/OWWR/01	0,00	0,00	0,00	0,00	0,00	0,00	0,00	0,00	0,00	0,00	0,00	0,00	0,00	0,00	0,00
53/OWWR/04	75 000,00	75 000,00	56 250,00	0,00	0,00	0,00	0,00	0,00	0,00	0,00	0,00	0,00	0,00	0,00	0,00
51/OWWR/04	36 700,00	36 700,00	29 025,00	0,00	0,00	0,00	0,00	0,00	0,00	0,00	0,00	0,00	0,00	0,00	0,00
08/OZWR/05	11 400,00	0,00	0,00	0,00	0,00	0,00	0,00	0,00	0,00	0,00	0,00	0,00	0,00	0,00	0,00
06/OZWR/04	0,00	0,00	0,00	0,00	0,00	0,00	0,00	0,00	0,00	0,00	0,00	0,00	0,00	0,00	0,00
32/OWWR/05	66 000,00	66 000,00	0,00	0,00	0,00	0,00	0,00	0,00	0,00	0,00	0,00	0,00	0,00	0,00	0,00
3X/OZWR/08	2 680,00	2 010,00	0,00	0,00	0,00	0,00	0,00	0,00	0,00	0,00	0,00	0,00	0,00	0,00	0,00
Pożyczka planowana do zaciągnięcia 2009	0,00	4 852,00	68 556,00	68 556,00	68 556,00	68 556,00	68 556,00	68 556,00	68 556,00	68 556,00	45 700,00	0,00	0,00	0,00	0,00
<b>b</b> Pożyczka planowana do zaciągnięcia 2009	<b>0,00</b>	<b>0,00</b>	<b>0,00</b>	<b>0,00</b>	<b>0,00</b>	<b>0,00</b>	<b>0,00</b>	<b>0,00</b>	<b>0,00</b>	<b>0,00</b>	<b>0,00</b>	<b>0,00</b>	<b>0,00</b>	<b>0,00</b>	<b>0,00</b>
<b>c</b> Spłata pożyczek preferansowanych/wyprzedzające finansowanie	<b>0,00</b>	<b>0,00</b>	<b>464 384,00</b>	<b>0,00</b>	<b>0,00</b>	<b>0,00</b>	<b>0,00</b>	<b>0,00</b>	<b>0,00</b>	<b>0,00</b>	<b>0,00</b>	<b>0,00</b>	<b>0,00</b>	<b>0,00</b>	<b>0,00</b>
<b>C</b> Spłata pożyczki na preferansowanie zadań "Budowa parkinga i modernizacja ciągów pieszo-jezdnich w m. Bychowo" oraz "Zagospodarowanie terenu w centrum m. Bychowo"	<b>403 676,52</b>	<b>363 676,47</b>	<b>225 773,28</b>	<b>98 734,09</b>	<b>12 939,37</b>	<b>0,00</b>	<b>0,00</b>	<b>0,00</b>	<b>0,00</b>	<b>0,00</b>	<b>0,00</b>	<b>0,00</b>	<b>0,00</b>	<b>0,00</b>	<b>0,00</b>
2001-0065-BISE	0,00	0,00	0,00	0,00	0,00	0,00	0,00	0,00	0,00	0,00	0,00	0,00	0,00	0,00	0,00
2002-0009-BISE	40 000,00	0,00	0,00	0,00	0,00	0,00	0,00	0,00	0,00	0,00	0,00	0,00	0,00	0,00	0,00
1031032536-BISE	100 000,00	100 000,00	50 000,00	0,00	0,00	0,00	0,00	0,00	0,00	0,00	0,00	0,00	0,00	0,00	0,00
1000030500-BISE	100 000,00	100 000,00	25 000,00	0,00	0,00	0,00	0,00	0,00	0,00	0,00	0,00	0,00	0,00	0,00	0,00
99004007-BGK	12 903,24	12 903,19	0,00	0,00	0,00	0,00	0,00	0,00	0,00	0,00	0,00	0,00	0,00	0,00	0,00
1031063897-BISE (termom.)	124 895,04	124 895,04	72 855,95	0,00	0,00	0,00	0,00	0,00	0,00	0,00	0,00	0,00	0,00	0,00	0,00
BISE 1031074236 (termom.)	25 876,24	25 876,24	25 876,24	25 876,24	12 939,37	0,00	0,00	0,00	0,00	0,00	0,00	0,00	0,00	0,00	0,00
Spłata kredytu pomostowego	0,00	0,00	0,00	0,00	0,00	0,00	0,00	0,00	0,00	0,00	0,00	0,00	0,00	0,00	0,00
<b>10 a+b+c</b>	<b>981 488,35</b>	<b>924 740,93</b>	<b>977 962,00</b>	<b>1 250 867,48</b>	<b>1 213 871,00</b>	<b>1 007 609,00</b>	<b>839 963,00</b>	<b>767 600,00</b>	<b>585 100,00</b>	<b>442 700,00</b>	<b>300 600,00</b>	<b>147 500,00</b>	<b>95 500,00</b>	<b>0,00</b>	<b>0,00</b>
<b>a</b> Odsetki od pożyczek i kredytów	102 012,46	89 981,28	40 000,00	20 696,48	14 700,00	12 300,00	9 900,00	7 500,00	5 100,00	2 700,00	500,00	500,00	500,00	0,00	0,00
<b>b</b> Odsetki od obligacji	849 475,87	834 759,65	937 962,00	1 175 000,00	1 144 000,00	970 000,00	820 000,00	760 000,00	550 000,00	440 000,00	300 000,00	147 000,00	95 000,00	0,00	0,00
<b>c</b> odsetki od poręczeń	0,00	0,00	0,00	55 171,00	55 171,00	25 209,00	10 063,00	0,00	0,00	0,00	0,00	0,00	0,00	0,00	0,00
<b>11</b> Spłata z tytułu poręczeń	0,00	0,00	0,00	178 068,00	178 068,00	820 110,00	820 110,00	820 110,00	178 068,00	178 068,00	178 068,00	178 068,00	178 068,00	178 068,00	178 068,00
<b>a</b> Spłata z tyt. poręczeń PPK	0,00	0,00	0,00	0,00	0,00	642 042,00	642 042,00	642 042,00	0,00	0,00	0,00	0,00	0,00	0,00	0,00
<b>b</b> Spółdzielnia Mieszaniowa	0,00	0,00	0,00	178 068,00	178 068,00	178 068,00	178 068,00	178 068,00	178 068,00	178 068,00	178 068,00	178 068,00	178 068,00	178 068,00	178 068,00
<b>c</b> Spłata z tytułu poręczeń Spółdzielni Socjalna	0,00	0,00	0,00	0,00	0,00	0,00	0,00	0,00	0,00	0,00	0,00	0,00	0,00	0,00	0,00



**Dotacje celowe na zadania realizowane przez podmioty należące  
i nienależące do sektora finansów publicznych, dotacje przedmiotowe i podmiotowe w 2010 r.**

w złotych

Lp.	Dział	Rozdział	§*	Nazwa zadania	Kwota dotacji
1	2	3	4	5	6
<b>A</b>	<b>Dotacje dla jednostek spoza sektora finansów publicznych</b>				<b>596 000,00</b>
1	754	75412	6230	Dotacja dla OSP Bychowo	9 000,00
2	754	75412	6230	Dotacja dla OSP Żmigród	4 000,00
3	851	85153	2820	Dotacja celowa z budżetu na realizację zadań przeciwdziałania uzależnieniom (narkomania) poprzez krzewienie kultury fizycznej i sportu wśród społeczeństwa gminy Żmigród	35 000,00
4	851	85154	2820	Dotacja celowa z budżetu na realizację zadań przeciwdziałania uzależnieniom (alkoholizm) poprzez krzewienie kultury fizycznej i sportu wśród społeczeństwa gminy Żmigród	60 000,00
5	852	85295	2830	Dotacja celowa z budżetu na dożywianie dzieci i obiady dla ubogich	22 000,00
6	853	85395	2820	Dotacja celowa z budżetu na realizację zadań z zakresu integracji społecznej, krzewienie programów integrujących osoby niepełnosprawne, starsze ze społeczeństwem gminy	25 000,00
7	801	80104	2540	Dotacje podmiotowe z budżetu dla niepublicznych jednostek systemu oświaty	34 000,00
8	801	80195	2820	Dotacja celowa z budżetu na realizację zadań z zakresu oświaty realizowanych przez stowarzyszenia	4 000,00
9	900	90095	2810	Dotacja celowa z budżetu na finansowanie lub dofinansowanie zadań zleconych do realizacji fundacjom	5 500,00
10	926	92605	2820	Dotacja celowa z budżetu na realizację zadań z zakresu upowszechniania kultury fizycznej i sportu	130 000,00
11	926	92605	6230	Dotacja dla stowarzyszenia na modernizację bazy sportowej w miejscowości Żmigródek	26 000,00
12	921	92120	2720	Dotacje celowe z budżetu na finansowanie lub dofinansowanie prac remontowych i konserwatorskich obiektów zabytkowych przekazane jednostkom niezaliczanym do sektora finansów publicznych	85 000,00
13	921	92109	6230	Dotacja dla stowarzyszenia na budowę świetlicy w miejscowości Borek	156 500,00
<b>B</b>	<b>Dotacje dla jednostek sektora finansów publicznych</b>				<b>4 993 269,00</b>

**Załącznik Nr 6 do Uchwały  
Rady Miejskiej w Żmigrodzie  
NR III/23/10 z dnia 30 grudnia  
2010 roku**

1	600	60013	6300	Dotacje celowe z budżetu na finansowanie lub dofinansowanie kosztów realizacji inwestycji i zakupów inwestycyjnych innych jednostek sektora finansów publicznych dla DZDW na budowę chodnika w m. Kliszkowice, w m. Radziądz przy drodze wojewódzkiej i chodnika w Żmigrodzie przy ul. Sienkiewicza	254 500,00
2	600	60014	6300	Dotacje celowe z budżetu na finansowanie lub dofinansowanie kosztów realizacji inwestycji i zakupów inwestycyjnych innych jednostek sektora finansów publicznych dla Powiatu na przebudowę drogi Żmigród-Książęca Wieś oraz chodnika w m. Węglewo, budowę chodnika przy ul. Kościuszki, budowę chodnika w m. Garbce-Chodlewo i w m. Radziądz	716 000,00
4	851	85121	6220	Dotacje cel. z budż. na fin. lub dofin. kosztów inw. i zak. inw. in. j. s. f. p	260 300,00
5	900	90017	2650	Dotacja przedmiotowa z budżetu dla zakładu budżetowego	1 722 469,00
6	900	90017	6210	Dotacja dla MZGK na budowę sieci wodociągowej	10 000,00
7	900	90095	2330	Dotacja celowa przekazana do samorządu woj. na zadania bieżące	8 000,00
8	921	92109	2480	Dotacja podmiotowa z budżetu otrzymana przez samorządowe instytucje kultury	1 668 100,00
9	921	92116	2480	Dotacja podmiotowa z budżetu otrzymana przez samorządowe instytucje kultury	353 900,00
<b>Dotacje ogółem</b>					<b>5 589 269,00</b>
<b>w tym:</b>					
<b>dotacje celowe</b>					<b>1 810 800,00</b>
<b>dotacje przedmiotowe</b>					<b>1 722 469,00</b>
<b>dotacje podmiotowe</b>					<b>2 056 000,00</b>

Żmigród dnia 30 grudnia 2010 roku

SKARBNIK GMINY  
*Sob!*  
mgr Anna Dobrowolska

PRZEWODNICZĄCA  
RADY  
W Ż.  
mgr inż. *[Signature]*

**RADA MIEJSKA W ŻMIGRODZIE**  
**Plac Wojska Polskiego 2**  
**55-140 Żmigrod**

**WYKAZ WYDATKÓW MAJĄTKOWYCH PLANOWANYCH PRZEZ GMINĘ ŻMIGRÓD W 2010r.**

Lp.	Nazwa zadania inwestycyjnego i jego lokalizacja	Raz.	Wartość inwestycji	Pozostałe środki budżetu do 31.12.2009	Środki przekazywane w 2010r.	ŚRODKI FINANSOWANE W 2010 ROKU						Dotacje	RPO	SFO-ROL	Substancja państwowa	Sprawozdanie DS - wydatki w przypadkach przekazywania środków budżetowych z UE	Przewidywane do realizacji po podjęciu uchwały budżetowej
						8	9	10	11	12	13						
1	<b>INWESTYCJE KONTYNUOWANE</b>	4			6	7	8	9	10	11	12	13	14		15	16	
1	<b>Transport i łączność</b>	800	27 861 140	1 540 609	7 080 882	3 881 687	5 507	5 507	26 000	0	0	3 177 888	0	0	0	0	0
a	Budowa chodnika w m. Węglewo w ciągu drogi powiatowej	60014	866 000	456 000	410 000	410 000	410 000	0	0	0	0	0	0	0	0	0	0
b	Dotacja celowa dla Powiatu Trzebnickiego na budowę chodnika w m. Węglewo w ciągu drogi powiatowej	60014	436 000	126 000	310 000	310 000	310 000	0	0	0	0	0	0	0	0	0	0
c	Dotacja celowa dla Powiatu Trzebnickiego na budowę chodnika przy ul. Kościuszki w Żmigrodzie w ciągu drogi powiatowej	60014	6 000	0	6 000	6 000	6 000	0	0	0	0	0	0	0	0	0	0
d	Budowa chodnika przy ul. Kościuszki w Żmigrodzie w ciągu drogi powiatowej	60014	179 828	174 321	5 507	5 507	5 507	5 507	0	0	0	0	0	0	0	0	0
e	Budowa parkingu i dróg wewnętrznych przy planowanym budynku GOPS	60017	380 000	60 000	0	0	0	0	0	0	0	0	0	0	0	0	0
f	Dotacja celowa dla DSDiK na budowę chodnika przy ul. Sienkiewicza w Żmigrodzie w ciągu drogi wojewódzkiej	60013	245 281	50 781	194 500	194 500	194 500	0	0	0	0	0	0	0	0	0	0
g	Budowa chodnika przy ul. Sienkiewicza w Żmigrodzie w ciągu drogi wojewódzkiej	60013	545 281	350 781	194 500	194 500	194 500	0	0	0	0	0	0	0	0	0	0
3	<b>Gospodarka mieszkaniowa</b>	700	1 006 000	9 463	18 000	18 000	18 000	0	0	0	0	0	0	0	0	0	0
a	Revitalizacja rynku w Żmigrodzie	70095	1 006 000	9 463	18 000	18 000	18 000	0	0	0	0	0	0	0	0	0	0
3	<b>Bezpieczeństwo publiczne i ochrona przeciwpożarowa</b>	750	183 000	0	183 000	183 000	183 000	0	0	0	0	0	0	0	0	0	0
a	Dofinansowanie dla Komendy Wojewódzkiej Policji	75404	183 000	0	183 000	183 000	183 000	0	0	0	0	0	0	0	0	0	0
4	<b>Oświata i wychowanie</b>	800	44 448 215	86 115	509 408	485 408	485 408	0	26 000	0	0	0	0	0	0	0	0
a	Budowa Gimnazjum w m. Borzęcin	80110	10 002 100	20 000	202 100	202 100	202 100	0	0	0	0	0	0	0	0	0	0
b	Budowa sali sportowej Przy SzP w Powidzku	80101	2 733 916	33 916	136 000	136 000	136 000	0	26 000	0	0	0	0	0	0	0	0
c	Budowa sali sportowej Przy SzP w Korzeńsku	80101	1 712 200	12 200	171 300	171 300	171 300	0	0	0	0	0	0	0	0	0	0
5	<b>Ochrona Zdrowia</b>	851	432 000	0	232 000	232 000	232 000	0	0	0	0	0	0	0	0	0	0
a	Dotacja dla PZLLA na adaptację pomieszczeń na Pogłowie Ratunkowe	85121	232 000	0	232 000	232 000	232 000	0	0	0	0	0	0	0	0	0	0
5	<b>Gospodarka komunalna i ochrona środowiska</b>	900	1 706 881	22 200	814 849	54 317	54 317	0	0	0	0	760 532	0	0	0	0	0
a	Rekultywacja składowiska odpadów komunalnych w m. Galka	90002	1 626 681	12 200	814 849	54 317	54 317	0	0	0	0	760 532	0	0	0	0	0 RPO
b	Budowa toalety miejskiej	90095	80 000	10 000	0	0	0	0	0	0	0	0	0	0	0	0	0
7	<b>Kultura i ochrona dziedzictwa narodowego</b>	921	3 989 500	95 000	605 700	413 700	413 700	0	0	0	0	182 000	0	0	0	0	0
a	Rewalizacja zespołu pałacowo-parkowego w Żmigrodzie - Etap II	92120	3 165 000	75 000	301 200	109 200	109 200	0	0	0	0	182 000	0	0	0	0	0 RPO

Lp.	Nazwa zadania inwestycyjnego i jego realizacja	Por.	Wartość inwestycji	Planowane nakłady na 31.12.2009	Środki planowane w 2010	Zobowiązania w 2010 roku				Przewidywana realizacja w przyszłości	Przewidywany koszt inwestycji	
						Spółki własne	Darowizny	Przebiegi i pożyczki	Umowy			RFPO
	Modernizacja i rozbudowa świetlicy wiejskiej w m. Zmigrodek											
b	<b>Kultura fizyczna i sport</b>	92109	824 500	20 000	304 500	304 500	0	0	0	0	0	0
			3 737 353	129 947	3 607 406	1 392 250	0	0	2 225 156	0	0	0
a	"Modernizacja Ośrodka Sportu i Rekreacji w Zmigrodzie. Etap I - Rozbudowa i modernizacja obiektów sportowych oraz miejsc do aktywnego spędzania wolnego czasu"	92601	3 737 353	129 947	3 607 406	1 392 250	0	0	2 225 156	0	0	0 RPO
	<b>INWESTYCJE NOWOROPCZĄTE</b>											
1	<b>Rolnictwo i leśnictwo</b>											
a	Budowa wodociągu w m. Laskowa	01010	20 000	0	20 000	20 000	0	0	0	0	0	0
b	Budowa wodociągu w m. Ruda Zmigrodzka	01010	1 000	0	1 000	1 000	0	0	0	0	0	0
c	Budowa wodociągu w m. Niezgoda	01010	4 000	0	4 000	4 000	0	0	0	0	0	0
	<b>Transport i łączność</b>											
2	<b>Transport i łączność</b>											
a	Dotacja celowa dla DSDIK na budowę chodnika w m. Kliszkowice w ciągu drogi wojewódzkiej	60013	59 000	0	59 000	59 000	0	0	0	0	0	0
b	Budowa chodnika w m. Kliszkowice w ciągu drogi wojewódzkiej	60013	59 000	0	59 000	0	59 000	0	0	0	0	0
c	Dotacja celowa dla DSDIK na budowę chodnika w m. Radziąż w ciągu drogi wojewódzkiej	60013	1 000	0	1 000	1 000	0	0	0	0	0	0
d	Budowa chodnika w m. Radziąż w ciągu drogi wojewódzkiej	60013	1 000	0	1 000	0	1 000	0	0	0	0	0
e	Dotacja dla Powiatu Trzebnickiego na przebudowę drogi powiatowej w m. Zmigród - Książca Wieś nr 1322 D	60014	100 000	0	100 000	100 000	0	0	0	0	0	0
f	Dotacja dla Powiatu Trzebnickiego na budowę chodnika w m. Garbce i Chodewo w ciągu drogi powiatowej	60014	200 000	0	200 000	200 000	0	0	0	0	0	0
g	Dotacja dla Powiatu Trzebnickiego na przebudowę drogi i chodnika w ciągu drogi powiatowej nr 1320D w m. Radziąż	60014	100 000	0	100 000	100 000	0	0	0	0	0	0
h	Przebudowa dróg przy ul. Kolejowej i Słonecznej w m. Korzeńsko	60016	25 000	0	25 000	25 000	0	0	0	0	0	0
i	Budowa dróg w m. Ruda Zmigrodzka	60016	335 000	0	335 000	174 000	0	0	0	0	0	0
j	Budowa dróg w m. Radziąż dz. nr 496/1,569	60016	252 000	0	62 000	57 000	0	0	0	0	0	0
k	Budowa kanalizacji deszczowej w drogach w Zmigrodzie przy ul. Knicza Prusa Podbiały, Zagłoby	60016	50 000	0	5 000	5 000	0	0	0	0	0	0
	<b>Gospodarka mieszkaniowa</b>											
3	<b>Gospodarka mieszkaniowa</b>											
a	Wyd. na zakupy inw.-wykup terenu pod poszerzenie dr. gm.	70005	50 000	0	50 000	50 000	0	0	0	0	0	0
b	Adaptacja pomieszczeń gminnych na mieszkania komunalne	70005	600 000	0	50 000	50 000	0	0	0	0	0	0
	<b>Gospodarka komunalna i ochrona środowiska</b>											
4	<b>Gospodarka komunalna i ochrona środowiska</b>											
a	Budowa cmentarza komunalnego	71035	5 000	0	5 000	5 000	0	0	0	0	0	0
	<b>Informatyka</b>											
5	<b>Informatyka</b>											
a	Budowa sieci teletechnicznej w Zgierzdzie	72095	1 000 000	0	65 000	65 000	0	0	0	0	0	0
	<b>Administracja publiczna</b>											
6	<b>Administracja publiczna</b>											
a	Wydatki na zakupy inwestycyjne-administracja	75023	51 700	0	25 944	25 944	0	0	0	0	0	0
			51 700	0	25 944	25 944	0	0	0	0	0	0
			51 700	0	25 944	25 944	0	0	0	0	0	0






Lp	Nazwa zadania inwestycyjnego i jego lokalizacja	Rez.	Wzrost inwestycji	Planowane wydatki	Środki własne	Źródła finansowania w 2010 roku			SPÓŁNOŚĆ	Budżet jednostki	Przeznaczono do realizacji w przyszłym okresie finansowania budżetu z 11%	Przeznaczono do realizacji w przyszłym okresie finansowania budżetu z 11%
						Dotacja	Programy, umowy, pożyczki	Obligacje				
i	Zagospodarowanie placu zabaw w m. Garbce	92195	22 450	0	22 450	0	0	0	0	0	0	0
j	Zagospodarowanie placu zabaw w m. Graczk	92195	18 800	0	18 800	0	0	0	0	0	0	0
l	Zagospodarowanie placu zabaw w m. Kancelzowice	92195	22 500	0	22 500	0	0	0	0	0	0	0
k	Zagospodarowanie placu zabaw w m. Przedkowice	92195	17 800	0	17 800	0	0	0	0	0	0	0
l	Zagospodarowanie placu zabaw w m. Węglewo	92195	0	0	0	0	0	0	0	0	0	0
m	Zagospodarowanie terenu w m. Osiek Mały	92195	0	0	0	0	0	0	0	0	0	0
n	Zagospodarowanie placu zabaw w m. Zmigród dz nr 37/2 AM-10	92195	55 000	0	55 000	0	0	0	0	0	0	0
<b>24 Kultura, fizyczność i sport</b>		<b>921</b>	<b>395 000</b>	<b>0</b>	<b>215 000</b>	<b>0</b>	<b>0</b>	<b>0</b>	<b>0</b>	<b>0</b>	<b>0</b>	<b>0</b>
a	Kompleksowa rozbudowa OSIR- II ETAP	92601	3 480	0	3 480	0	0	0	0	0	0	0
b	Zakup sztucznego lodowiska	92605	300 000	0	120 000	0	0	0	0	0	0	0
c	Zakup urządzenia do pielęgnacji lodowiska	92605	65 520	0	65 520	0	0	0	0	0	0	0
d	Dotacja dla stowarzyszenia na modernizację bazy sportowej w miejscowości Zmigródek	92605	26 000	0	26 000	0	0	0	0	0	0	0
<b>Ogółem</b>			<b>39 919 618</b>	<b>1 540 609</b>	<b>5 715 949</b>	<b>296 507</b>	<b>26 000</b>	<b>0</b>	<b>0</b>	<b>0</b>	<b>0</b>	<b>0</b>

Zmigród dnia 30 grudnia 2010 roku

SKARBNIK GMINY  
*Doty*  
 mgr Anna Dumańska

PRZ  


LIMITY WYDATKÓW NA WIELOLETNIE PROGRAMY INWESTYCYJNE DO 2015 ROKU

Lp.	Nazwa zadania inwestycyjnego i stopień realizacji	ROK 2011														Szczegółowe uzasadnienie	Znaczenie										
		1	2	3	4	5	6	7	8	9	10	11	12	13	14			15	16	17	18	19	20	21	22	23	24
<b>1. INWESTYCJE KOMUNICACYJNE</b>																											
3016	Modernizacja i remonty przy ul. Kościuszki w Zmigrodzie	31 751 610	1 482 812	6 462 363	2 838 487	0	131 507	3 477 689	10 715 745	7 638 760	151 200	349 800	2 576 485	5 207 890	5 007 890	0	700 000	0	0	0	0	0	0	8 500 000	0		
	a. Budowa chodnika w m. Węgiewo w ciągu drogi powiatowej	866 000	2009-2010	459 000	410 000	310 000	0	100 000	0	0	0	0	0	0	0	0	0	0	0	0	0	0	0	0	0	0	
	b. Budowa chodnika przy ul. Kościuszki w Zmigrodzie w ciągu drogi powiatowej	179 829	2009-2010	174 321	5 508	0	0	5 507	1	0	0	0	0	0	0	0	0	0	0	0	0	0	0	0	0	0	
	c. Budowa chodnika przy ul. Ślenkiewicza w Zmigrodzie w ciągu drogi wojewódzkiej	545 281	2009-2010	350 781	194 500	194 500	0	0	0	0	0	0	0	0	0	0	0	0	0	0	0	0	0	0	0	0	
	d. Budowa parkingu i drogi wewnętrznych przy Urzędzie Miejskim / GOPS	380 000	2009-2011	60 000	0	0	0	0	320 000	320 000	0	0	0	0	0	0	0	0	0	0	0	0	0	0	0	0	
<b>2. Gospodarka mieszkaniowa</b>																											
	a. Rewitalizacja rynku w Zmigrodzie	1 008 000	2009-2012	9 483	18 000	0	0	0	0	0	0	0	0	0	0	0	0	0	0	0	0	0	0	0	0	0	
	b. Rozwinięcie publicznego gospodarstwa	272 289	0	2 750	0	0	0	0	0	0	0	0	0	0	0	0	0	0	0	0	0	0	0	0	0	0	
	a. Termomodernizacja budynku OSP Zmigrod	272 750	2009-2011	2 750	0	0	0	0	0	0	0	0	0	0	0	0	0	0	0	0	0	0	0	0	0	0	
	b. Dostawa i wyłożenie	18 448 216	0	140 000	0	0	0	0	0	0	0	0	0	0	0	0	0	0	0	0	0	0	0	0	0	0	
<b>3. Budowa Gimnazjum w m. Borzechin</b>																											
	a. Budowa Gimnazjum w m. Borzechin	10 002 100	2008-2012	20 000	202 100	202 100	0	0	0	0	0	0	0	0	0	0	0	0	0	0	0	0	0	0	0	0	
	b. Modernizacja Publicznego Przedszkola w Zmigrodzie	2 000 000	2009-2012	43 920	0	0	0	0	0	0	0	0	0	0	0	0	0	0	0	0	0	0	0	0	0	0	
<b>4. Budowa sali sportowej przy SZP w Powidzku</b>																											
	a. Budowa sali sportowej przy SZP w Powidzku	2 733 916	2008-2012	33 916	110 000	110 000	0	26 000	0	1 584 000	1 280 000	0	274 000	0	1 000 000	800 000	0	200 000	0	0	0	0	0	0	0	0	
<b>5. Gospodarka komunalna i ochrona środowiska</b>																											
	a. Modernizacja i ochrona środowiska	1 712 200	2009-2011	12 200	171 300	171 300	0	0	0	1 528 700	1 528 700	0	0	0	0	0	0	0	0	0	0	0	0	0	0	0	
	b. Modernizacja systemu wodociągowego na terenie miasta Zmigrod	4 706 681	0	154 314	814 849	54 317	0	760 532	2 381 745	1 712 139	0	0	0	679 606	1 345 773	1 345 773	0	0	0	0	0	0	0	0	0	0	
	c. Budowa toalety miejskiej	3 000 000	2007-2012	132 114	0	0	0	0	1 522 113	1 522 113	0	0	0	0	1 345 773	1 345 773	0	0	0	0	0	0	0	0	0	0	
	d. Budowa toalety miejskiej	80 000	2009-2011	10 000	0	0	0	0	70 000	70 000	0	0	0	0	0	0	0	0	0	0	0	0	0	0	0	0	
<b>6. Rekultywacja ściekowej odpadów w m. Galka</b>																											
	a. Rekultywacja ściekowej odpadów w m. Galka	1 626 681	2009-2011	12 200	614 849	54 317	0	760 532	799 632	120 028	0	0	0	679 606	0	0	0	0	0	0	0	0	0	0	0	0	
	b. Kultura i ochrona dziedzictwa narodowego	3 868 800	0	95 000	605 200	445 200	0	162 000	3 288 800	3 382 224	0	0	0	3 896 579	0	0	0	0	0	0	0	0	0	0	0	0	
<b>7. Kultura i rekreacja</b>																											
	a. Modernizacja i rozbudowa świetlicy wiejskiej w m. Zmigrod	824 500	2009-2011	20 000	304 500	304 500	0	0	500 000	500 000	0	0	0	0	0	0	0	0	0	0	0	0	0	0	0	0	
	b. Rewitalizacja zespołu pałacowo-parkowego w Zmigrodzie - Etap II	3 165 000	2009-2011	75 000	301 200	109 200	0	192 000	2 783 800	892 221	0	0	0	1 896 579	0	0	0	0	0	0	0	0	0	0	0	0	
	c. Kultura fizyczna i sport	3 737 485	0	128 947	3 607 538	3 607 538	0	2 225 155	0	0	0	0	0	0	0	0	0	0	0	0	0	0	0	0	0	0	
	d. Modernizacja Ośrodka Sportu i Rekreacji w Zmigrodzie. Etap I - Rozbudowa i modernizacja obiektów sportowych oraz miejsc do aktywnego spędzania wolnego czasu	3 737 353	2008-2010	129 947	3 607 406	1 322 250	0	2 225 155	0	0	0	0	0	0	0	0	0	0	0	0	0	0	0	0	0	0	

Lp.	Nazwa zadania inwestycyjnego i jego realizacja	Kod	Planowane wydatki		Planowane przychody		Planowane wydatki		Planowane przychody		Planowane wydatki		Planowane przychody		Planowane wydatki	Planowane przychody	Planowane wydatki	Planowane przychody	
			Dotacja	Dotacja	Dotacja	Dotacja	Dotacja	Dotacja	Dotacja	Dotacja	Dotacja	Dotacja	Dotacja	Dotacja					
<b>INWESTYCJE NOWOROPCZĘTJE</b>																			
<b>1. Transport i łączność:</b>																			
	Przebudowa drogi przy ul. Kolejowej i Słonecznej w m. Korzenisko	60016	11 842 760	0	480 760	432 280	0	57 000	0	6 252 500	5 690 000	375 000	187 500	0	4 150 000	1 769 000	1 854 000	927 000	0
	Trasport i łączność:	60016	827 600	0	82 000	35 000	0	37 000	0	735 000	735 000	0	0	0	0	0	0	0	0
	Budowa kanalizacji deszczowej w drogach w Żmigrodzie przy ul. Kmiecia, Prusa, Podbielny, Zagłoby	60016	525 000	2010-2011	25 000	25 000	0	0	0	500 000	500 000	0	0	0	0	0	0	0	0
	Budowa drogi w m. Ractzisz dz.nr 495/1,569	60016	252 000	2010-2011	62 000	5 000	0	57 000	0	190 000	190 000	0	0	0	0	0	0	0	0
	Gospodarka mieszkaniowa:	700	815 000		50 000	50 000	0	0	0	205 000	205 000	0	0	0	560 000	130 000	80 000	0	0
	Adaptacja pomieszczeń gminnych na mieszkanie a. komunalne	70005	600 000	2010-2012	50 000	50 000	0	0	0	200 000	200 000	0	0	0	350 000	0	0	0	0
	Termomodernizacja budynku na dz. Nr 52/4 AM-11 b. Żmigrod	70005	215 000	2011-2012	0	0	0	0	0	5 000	5 000	0	0	0	210 000	30 000	120 000	60 000	0
	3. <b>Infrastruktura:</b>	700	1 000 000		65 000	65 000	0	0	0	150 000	150 000	0	0	0	785 000	785 000	0	0	0
	Budowa sieci teletechnicznej w Żmigrodzie	72095	1 000 000	2009-2011	65 000	65 000	0	0	0	150 000	150 000	0	0	0	785 000	785 000	0	0	0
	4. <b>Administracja:</b>	750	325 000		0	0	0	0	0	5 000	5 000	0	0	0	375 000	77 000	162 000	81 000	0
	Termomodernizacja budynku Urzędu Miejskiego w Żmigrodzie	75023	325 000	2011-2012	0	0	0	0	0	5 000	5 000	0	0	0	320 000	77 000	162 000	81 000	0
	5. <b>Oświata i wychowanie:</b>	801	3 365 000		7 300	7 300	0	0	0	672 300	119 000	375 000	187 500	0	2 675 000	337 000	572 000	795 000	0
	a. Termomodernizacja budynku SP w Ractzisku	80101	200 000	2011-2012	0	0	0	0	0	10 000	10 000	0	0	0	190 000	19 000	114 000	57 000	0
	b. Termomodernizacja budynku SP w Bartowie	80101	527 500	2010-2012	0	2 500	2 500	0	0	25 000	25 000	0	0	0	500 000	50 000	300 000	150 000	0
	c. Termomodernizacja budynku Przedszkola w Żmigrodzie	80104	642 500	2011-2012	0	0	0	0	0	687 500	75 000	375 000	187 500	0	5 000	5 000	0	0	0
	d. Termomodernizacja budynku Gimnazjum w Żmigrodzie	80110	1 985 000	2010-2012	0	5 000	5 000	0	0	0	0	0	0	0	1 980 000	243 000	1 158 000	579 000	0
	6. <b>Gospodarka komunalna i ochrona środowiska:</b>	900	1 000 000		50 000	50 000	0	0	0	200 000	200 000	0	0	0	200 000	200 000	0	0	0
	a. Rozbudowa oświetlenia drogowego w Gminie Żmigrod (strata części) II etap	90015	1 000 000	2010-2015	50 000	50 000	0	0	0	200 000	200 000	0	0	0	200 000	200 000	0	0	0
	7. <b>Kultura i ochrona dziedzictwa narodowego:</b>	921	2 200 700		185 700	105 700	0	0	0	4 105 000	4 105 000	0	0	0	30 000	30 000	0	0	0
	a. Budowa świetlicy wiejskiej wraz z zagospodarowaniem terenu w m. Ruda Żmigrodzka	92109	1 225 000	2010-2011	25 000	25 000	0	0	0	1 200 000	1 200 000	0	0	0	0	0	0	0	0
	b. Przebudowa i rozbudowa budynku rezerwy strażackiej OSP na świetlicę wiejską wraz z zagospodarowaniem terenu w m. Borzecin	92109	695 000	2011-2012	0	0	0	0	0	695 000	655 000	0	0	0	10 000	10 000	0	0	0
	c. Przebudowa i rozbudowa świetlicy wiejskiej wraz z zagospodarowaniem terenu w m. Kaszycy, Miłobędzko	92109	452 700	2010-2011	22 700	22 700	0	0	0	430 000	430 000	0	0	0	0	0	0	0	0
	d. Budowa świetlicy wiejskiej wraz z zagospodarowaniem terenu w m. Laskowa	92109	585 000	2010-2011	15 000	15 000	0	0	0	570 000	570 000	0	0	0	0	0	0	0	0
	e. Budowa świetlicy wiejskiej wraz z zagospodarowaniem terenu w m. Książka, Wieś	92109	385 000	2010-2011	20 000	20 000	0	0	0	365 000	365 000	0	0	0	0	0	0	0	0
	f. Budowa świetlicy wiejskiej wraz z zagospodarowaniem terenu w m. Garbów	92109	903 000	2010-2011	23 000	23 000	0	0	0	880 000	885 000	0	0	0	0	0	0	0	0
	g. Kultura, fizyczność i sport:	928	380 000		120 000	120 000	0	0	0	180 000	180 000	0	0	0	0	0	0	0	0

Nazwa zadania inwestycyjnego i jego lokalizacja	Rozbudowa	Maksymalna wartość inwestycji	Przebieg realizacji	Rok 2010		Rok 2011		Rok 2012		Razem		Wartość w zł										
				Wydatki	Przebieg realizacji	Wydatki	Przebieg realizacji	Wydatki	Przebieg realizacji	Wydatki	Przebieg realizacji											
a Zakup sztucznego lodowiska	92605	300 000	2010-2011	0	120 000	120 000	0	0	0	0	0	0	0									
<b>Opółem</b>		<b>43 594 370</b>		<b>1 482 612</b>	<b>6 655 623</b>	<b>3 271 427</b>	<b>0</b>	<b>188 507</b>	<b>3 177 689</b>	<b>16 968 245</b>	<b>13 328 760</b>	<b>526 200</b>	<b>537 100</b>	<b>2 576 185</b>	<b>9 757 890</b>	<b>6 776 890</b>	<b>1 854 000</b>	<b>1 127 000</b>	<b>0</b>	<b>0</b>	<b>0</b>	<b>8 500 000</b>

Zmigród dnia 30 grudnia 2010 roku

SKARBNIK GMINY  
*Dobol*  
 mgr Anna Dobrowolska

17  


WYDATKI NA PROGRAMY I PROJEKTY REALIZOWANE ZE ŚRODKÓW FUNDUSZY STRUKTURALNYCH I  
 FUNDUSZU SPÓJNOŚCI UNII EUROPEJSKIEJ

Lp.	Nazwa zadania inwestycyjnego i jego lokalizacja	3	4	5	6	7	ROK 2010				ROK 2011				17	18	19	20	21	22	23
							Wydatki	Przebieganie i usługi do 31.12.2010r	Nakłady w roku 2010 ogółem	Stożki w okresie realizacji	Dotacje	Stożki z UE + budżet państwa	Nakłady w roku 2011 ogółem	Stożki w okresie realizacji							
1	Opieka nad terenami i ochrona środowiska	900		1 926 684	17 200	814 849	54 397	0	0	760 532	788 632	120 026	0	0	0	0	0	0	0	0	0
a	Rekultywacja składowiska odpadów komunalnych w m. Gaska	90002		1 626 681	12 200	814 849	54 317	0	0	760 532	788 632	120 026	0	0	0	0	0	0	0	0	0
2	Kultura i rekreacja - imprezy kulturalne	921		3 195 098	75 947	3 987 406	1 382 260	0	0	1 926 000	892 221	892 221	0	0	0	0	0	0	0	0	0
b	Rewaloryzacja zespołu pałacowo-parkowego w Żmigrodzie - Etap II"	92120		3 165 000	75 000	3 012 000	1 082 200	0	0	1 926 000	892 221	892 221	0	0	0	0	0	0	0	0	0
3	Kultura fizyczna i sport	926		3 737 353	129 947	3 987 406	1 382 260	0	0	2 225 156	2 788 800	1 012 247	0	0	0	0	0	0	0	0	0
c	"Modernizacja Ośrodka Sportu i Rekreacji w Żmigrodzie. Etap I - Rozbudowa i modernizacja obiektów sportowych oraz miejsc do aktywnego spędzania wolnego czasu"	92601		3 737 353	129 947	3 607 406	1 382 260	0	0	2 225 156	2 788 800	1 012 247	0	0	0	0	0	0	0	0	0
	Ogółem			8 529 034	217 147	4 723 455	1 545 767	0	0	3 177 688	799 632	1 012 247	0	0	0	0	0	0	0	0	0

Żmigród dnia 30 grudnia 2010 roku.

SKARBNIK GMINY  
 2001  
 mgr Anna Dobrowolska

