


















-  - krawężnik granitowy wyniesiony 20x30cm
-  - krawężnik granitowy obniżony 20x30 cm
-  - obrzeże granitowe 8x30
-  - obrzeże betonowe 8x30
-  - kanalizacja deszczowa Ø 200 i 160
-  - wpust chodnikowy
-  - wpust drogowy
-  - studnia kanalizacji deszczowej Ø 400 i 600
-  - kostka betonowa „holand” kontynuacja
-  - kostka granitowa cięta 8x8x30 cm
-  - kostka granitowa łupana 4/6cm
-  - kostka granitowa rozbiórkowa ok. 18/20 cm
-  - kostka granitowa 18/18 (cięta górna pow.)
-  - kostka sjenitowa czarna (pasy parkingu)
-  - teren zielony
-  - rozbiórka obrzeża betonowego zniszczonego
-  - granica podziału