



Regon jednostki (firmy): Nazwa jednostki (firmy): URZĄD MIEJSKI W ŻMIGRODZIE PKD: 8411Z	00052988700000	Kierowanie podstawowymi rodzajami działalności publicznej	RF-03 Sprawozdanie jednostek sektora instytucji rządowych i samorządowych za 2017 rok Edycja badania: rok 2017
--	----------------	--	--

1	Czy jednostka w roku sprawozdawczym zawarła umowy o charakterze sprzedaży zwrotnej, w tym powiązane z leasingiem/dzierżawą/najmem?	tak	[]
		nie	[X]

0	Nazwa umów	Typ umowy	Wartość kapitału (dochód brutto) (w zł)	Data sprzedaży	Rodzaj zaangażowanych aktywów	Czy operacja sprzedaży zwrotnej została ujęta w sprawozdaniu Rb-Z		Sposób ujęcia transakcji sprzedaży w sprawozdaniu Rb-27S			Sposób ujęcia płatności dokonanych w roku sprawozdawczym w sprawozdaniu Rb-28S		
						tak/nie	wartość (w zł)	rozdział	paragraf	wartość (w zł)	rozdział	paragraf	wartość (w zł)
1		2	3	4	5	6	7	8	9	10	11	12	13

1.1	Czy Jednostka w latach 2014-2016 zawarła umowy o charakterze sprzedaży zwrotnej, w tym powiązane z leasingiem/dzierżawą/najmem?	tak	[]				
		nle	[X]				
0	Nazwa umów	Data sprzedaży	Czy operacja sprzedaży zwrotnej została ujęta w sprawozdaniu Rb-Z		Sposób ujęcia płatności dokonanych w roku sprawozdawczym w sprawozdaniu Rb-28S		
			tak/nle	wartość (w zł)	rozdział	paragraf	wartość (w zł)
	1	2	3	4	5	6	7



50/6

2	Czy w umowach sprzedaży aktywów zawartych przez Jednostkę w roku sprawozdawczym wystąpiły klauzule wycofania?	tak	<input type="checkbox"/>
		nie	<input checked="" type="checkbox"/>
3	Czy Jednostka realizowała w roku sprawozdawczym Inwestycje z zakresu poprawy efektywności energetycznej w formule partnerstwa publiczno-prywatnego (PPP) lub innej?	tak	<input type="checkbox"/>
		nie	<input checked="" type="checkbox"/>



0	1	Kontraktowa wartość nakładów inwestycyjnych (w zł)	Faktyczna wartość nakładów inwestycyjnych (w zł)	Wartość płatności na rzecz partnera prywatnego (wg rodzajów)		Czy operacja została ujęta w sprawozdaniu Rb-Z		
				spłata nakładów inwestycyjnych (w zł)	pozostałe płatności (w zł)	tak/nie	wartość (w zł)	
2	3	4	5	6	7	8	9	

Handwritten signature and initials in the bottom right corner of the page.


3.1 Sposób ujęcia w sprawozdaniu Rb-28S transakcji wyszczególnionych w pyt. 3								
Nakłady inwestycyjne					Pozostałe płatności			
sposób ujęcia transakcji		wydatki wykonane (w zł)	zobowiązania wg stanu na koniec okresu sprawozdawczego (w zł)	sposób ujęcia transakcji		wydatki wykonane (w zł)	zobowiązania wg stanu na koniec okresu sprawozdawczego (w zł)	
rodział	paragraf			rodział	paragraf			
0	1	2	3	4	5	6	7	8





3.2	Czy jednostka realizowała w roku sprawozdawczym inwestycje w formule partnerstwa publiczno-prywatnego (PPP) inne niż z zakresu poprawy efektywności energetycznej?	tak	[]				
		nie	[X]				
0	1	Kontraktowa wartość nakładów inwestycyjnych (w zł)	Faktyczna wartość nakładów inwestycyjnych (w zł)	Wartość płatności na rzecz partnera prywatnego (wg rodzajów)		Czy operacja została ujęta w sprawozdaniu Rb-Z	
				spłata nakładów inwestycyjnych (w zł)	pozostałe płatności (w zł)	tak/nie	wartość (w zł)
2	3	4	5	6	7		


4	Czy jednostka utworzyła spółkę specjalnego przeznaczenia/celową/spółkę komunalną w której udziały (akcje) objęła Instytucja finansująca?	tak	<input type="checkbox"/>	
		nie	<input checked="" type="checkbox"/>	
0	Nazwa spółki	Regon	% udział w spółce	Rok utworzenia
	1	2	3	4



4.1	Czy jednostka przystąpiła do spółki specjalnego przeznaczenia/celowej/spółki komunalnej, w której udziały (akcje) objęła instytucja finansująca?	tak	<input type="checkbox"/>	
		nie	<input checked="" type="checkbox"/>	
	Nazwa spółki	Regon	% udział w spółce	Rok przystąpienia
0	1	2	3	4


5. Zobowiązania w podziale na grupy wierzycieli według stanu na dzień 31 XII (w zł)								
Zobowiązania ogółem		Zobowiązania ogółem	W tym					
			z tytułu dostaw towarów i usług		z tytułu podatków i składek na ubezpieczenie społeczne		z tytułu innych niż wymienione	
			razem	w tym niewymagalne	razem	w tym niewymagalne	razem	w tym niewymagalne
0	1	2	3	4	5	6	7	8
Ogółem (w. 02+14)	01	33235928					33235928	
Wierzyciele krajowi razem (w. 03+08+09+10+11+12+13)	02	33235928					33235928	
podmioty sektora finansów publicznych razem (w. 04+05+06+07)	03	935928					935928	
grupa I	04							
grupa II	05							
grupa III	06	935928					935928	
grupa IV	07							
bank centralny	08							
banki	09	32300000					32300000	
pozostałe krajowe instytucje finansowe	10							
przedsiębiorstwa niefinansowe	11							
gospodarstwa domowe	12							
instytucje niekomercyjne działające na rzecz gospodarstw domowych	13							
Wierzyciele zagraniczni razem (w. 15+16)	14							
podmioty należące do strefy euro	15							
pozostałe podmioty zagraniczne	16							



6	Czy jednostka w roku sprawozdawczym przejęła zobowiązania innego podmiotu?	tak	<input type="checkbox"/>	
		nie	<input checked="" type="checkbox"/>	
Lp.	Nazwa jednostki	Regon	Wartość przejętych zobowiązań	Tytuł przejętych zobowiązań
0	1	2	3	4


Handwritten signature and initials in the bottom right corner of the page.

7	Czy jednostka w roku sprawozdawczym umorzyła należności od Innego podmiotu?	tak	<input checked="" type="checkbox"/>	
		nie	<input type="checkbox"/>	
Lp.	Nazwa jednostki	Regon	Wartość umorzonych należności (w zł)	Tytuł umorzonych należności
0	1	2	3	4
1	Przedsiębiorstwo Gospodarki Komunalnej "Dolina Baryczy" Sp. z o.o. Milicz	020286417	210000	Podatek od nieruchomości
2	Przedsiębiorstwo Gospodarki Komunalnej "Dolina Baryczy" Sp. z o.o. Milicz	020286417	3297	Odsetki za zwłokę-podatek od nieruchomości
3	Osoby fizyczne		994	Podatek rolny
4	Osoby fizyczne		690	Odsetki za zwłokę-podatek rolny
5	Osoby fizyczne		2316	Podatek od nieruchomości
6	Osoby fizyczne		18027	Odsetki za zwłokę-łączne zobowiązanie pieniężne (podatek rolny i od nieruchomości)
7	Osoby fizyczne		370	Opłata za gospodarowanie odpadami komunalnymi




2022

8	Czy Jednostka posiada przejęte przez instytucje finansowe lub zrestrukturyzowane długoterminowe zobowiązania wynikające z umów nienazwanych związanych z finansowaniem usług, dostaw, robót budowlanych	tak	<input type="checkbox"/>				
		nie	<input checked="" type="checkbox"/>				
Zobowiązania długoterminowe:		Wartość zobowiązań ogółem (w zł)	Czy operacje zostały ujęte w sprawozdaniu Rb-Z				
	0	1	<table border="1"> <tr> <td>tak/nie</td> <td>wartość (w zł)</td> </tr> <tr> <td>2</td> <td>3</td> </tr> </table>	tak/nie	wartość (w zł)	2	3
tak/nie	wartość (w zł)						
2	3						
Przejęte przez instytucje finansowe	1		<table border="1"> <tr> <td>tak</td> <td><input type="checkbox"/></td> </tr> <tr> <td>nie</td> <td><input type="checkbox"/></td> </tr> </table>	tak	<input type="checkbox"/>	nie	<input type="checkbox"/>
tak	<input type="checkbox"/>						
nie	<input type="checkbox"/>						
Zrestrukturyzowane	2		<table border="1"> <tr> <td>tak</td> <td><input type="checkbox"/></td> </tr> <tr> <td>nie</td> <td><input type="checkbox"/></td> </tr> </table>	tak	<input type="checkbox"/>	nie	<input type="checkbox"/>
tak	<input type="checkbox"/>						
nie	<input type="checkbox"/>						




Solow

9	Czy jednostka w roku sprawozdawczym zawarła umowę wsparcia?						tak	<input type="checkbox"/>
							nie	<input checked="" type="checkbox"/>
0	1	2	3	4	5	Sposób ujęcia transakcji w sprawozdaniu Rb-28S		
						6	7	8
Nazwa jednostki, z którą zawarto umowę	Regon	Okres na jaki zawarto umowę	Wartość umowy (w zł)	Płatności (w okresie sprawozdawczym) na rzecz podmiotu, z którym została zawarta umowa (w zł)	rodział	paragraf	wydatki wykonane (w zł)	



Salon

10	Czy jednostka w roku sprawozdawczym otrzymała dywidendę?	tak	<input checked="" type="checkbox"/>
		nie	<input type="checkbox"/>
Nazwa spółki przekazującej dywidendę		Regon	Wartość dywidendy(w zł)
0	1	2	3
1	Dołnośląskie Centrum Hurtu Rolno-Spożywczego we Wrocławiu Wrocławiu	930723678	120



Handwritten signature and initials, possibly 'Sola'.

11	Czy jednostka w roku sprawozdawczym podwyższyła kapitał zakładowy spółek zależnych, stowarzyszonych i celowych?							tak	[]
								nie	[X]
0	1	Regon	Kwota podwyższenia kapitału zakładowego (w zł)	% udział w spółce po zarejestrowaniu podwyższenia	Szczegółowy opis transakcji			Czy transakcja została ujęta w wydatkach budżetu jst	
					rodzaj podwyższenia kapitału zakładowego	forma pokrycia podwyższenia kapitału zakładowego	cel podwyższenia kapitału zakładowego		
		2	3	4	5	6	7	8	

Handwritten signature and initials in the bottom right corner of the page.

12	Czy jednostka w roku sprawozdawczym udzieliła poręczenia lub gwarancji innym jednostkom?	tak	<input type="checkbox"/>
		nie	<input checked="" type="checkbox"/>

12.1. Wartość należności z tytułu udzielonych gwarancji/poręczeń wg grup dłużników (w zł)	Należność główna	Odsetki ustawowe od należności głównej	Wartość spłat dokonanych (wydatki) od początku roku do końca okresu sprawozdawczego	Kwota odzyskanych wierzytelności (dochody) od początku roku do końca okresu sprawozdawczego
0	1	2	3	4
Kwota ogółem (w. 02+03+05+07)	01			
Podmioty sektora finansów publicznych	02			
Banki i krajowe instytucje finansowe	03			
w tym publiczne	04			
Przedsiębiorstwa niefinansowe	05			
w tym publiczne	06			
Pozostałe podmioty	07			


12.2. Wartość zobowiązań z tytułu udzielonych gwarancji/poręczeń wg grup wierzycieli (w zł)	Wartość nominalna niewymagalnych zobowiązań		Wartość nominalna wymagalnych zobowiązań		Wartość poręczeń i gwarancji udzielonych od początku roku do końca okresu sprawozdawczego	
	ogółem	w tym z tytułu gwarancji standaryzowa	ogółem	w tym z tytułu gwarancji standaryzowa	ogółem	w tym z tytułu gwarancji standaryzowa
0	1	2	3	4	5	5
Kwota ogółem (w. 02+07+09+11)	01					
Podmioty sektora finansów publicznych (w. 03+04+05+08)	02					
grupa I	03					
grupa II	04					
grupa III	05					
grupa IV	06					
Banki i krajowe instytucje finansowe	07					
w tym publiczne	08					
Przedsiębiorstwa niefinansowe	09					
w tym publiczne	10					
Pozostałe podmioty	11					

13. Bilans nieskonsolidowany stan w dniu 31 XII (w zł)

- 13.1 Jednostki samorządu terytorialnego
 13.2 samorządowych zakładów budżetowych
 13.3 jednostek budżetowych

Aktywa		Stan na początek roku	Stan na koniec roku	Pasywa		Stan na początek roku	Stan na koniec roku		
A. Aktywa trwałe	01			A. Fundusz	35	-30292421	-32645509		
I. Wartości niematerialne i prawne	02			I. Fundusz jednostki	36	-31880824	-30292421		
II. Rzeczowe aktywa trwałe	03			II. Wynik finansowy netto (+,-)	37	1588403	-2353088		
z tego	środki trwałe	04		z tego	zysk netto (+)	38	1588403		
	środki trwałe w budowie (inwestycje)	05			strata netto (-)	39		-2353088	
	zaliczki na środki trwałe w budowie (inwestycje)	06		III. Nadwyżka środków obrotowych (-)	40				
	III. Należności długoterminowe	07		IV. Odpisy z wyniku finansowego (-)	41				
IV. Długoterminowe aktywa finansowe	08		V. Fundusz mienia zlikwidowanych jednostek	42					
z tego	akcje i udziały	09		B. Zobowiązania i rezerwy na zobowiązania	43	30907791	33347063		
	papiery wartościowe	10		I. Zobowiązania długoterminowe	44	30400916	33235928		
	udzielone pożyczki i kredyty	11		w tym	kredyty i pożyczki	45		935928	
	w tym zagrożone	12			z tytułu emisji dłużnych papierów wartościowych	46		32300000	
	inne aktywa finansowe	13		II. Zobowiązania krótkoterminowe	47	506875	111135		
V. Wartość mienia zlikwidowanych jednostek	14		z tego	z tytułu dostaw i usług	48				
B. Aktywa obrotowe	15	1066756		1425784	wobec budżetów	49	193208	110552	
I. Zapasy	16				z tytułu ubezpieczeń i innych świadczeń	50			
II. Należności krótkoterminowe	17	273417		230257	z tytułu wynagrodzeń	51			
z tego	z tytułu dostaw i usług	18			kredyty i pożyczki	52	245667	0	
	od budżetów	19		260917	230257	z tytułu emisji dłużnych papierów wartościowych	53		
	z tytułu ubezpieczeń i innych świadczeń	20				pozostałe zobowiązania	54		583
	pozostałe należności	21		12500	0	sumy obce (depozytowe, zabezpieczenie wykonania umów)	55	68000	0

	rozliczenia z tytułu środków na wydatki budżetowe i z tytułu dochodów budżetowych	22				rozliczenia z tytułu środków na wydatki budżetowe i z tytułu dochodów budżetowych	56		
III. Krótkoterminowe aktywa finansowe		23	793339	1195527	III. Rezerwy na zobowiązania		57		
z tego	środki pieniężne w kasie	24			C. Fundusze specjalne		58		
	środki pieniężne na rachunkach bankowych	25	793339	1195527	D. Rozliczenia międzyokresowe		59	451386	724230
	środki pieniężne państwowego funduszu celowego	26			I. Rozliczenia międzyokresowe przychodów		60		
	inne środki pieniężne	27			II. Inne rozliczenia międzyokresowe		61	451386	724230
	akcje lub udziały	28							
	inne papiery wartościowe	29							
	udzielone kredyty i pożyczki	30							
	w tym zagrożone	31							
	inne aktywa finansowe	32							
V. Rozliczenia międzyokresowe		33							
Suma aktywów		34	1066756	1425784	Suma pasywów		62	1066756	1425784



Aktywa		Stan na początek roku	Stan na koniec roku	Pasywa		Stan na początek roku	Stan na koniec roku
A. Aktywa trwałe	01			A. Fundusz	35		
I. Wartości niematerialne i prawne	02			I. Fundusz jednostki	36		
II. Rzeczowe aktywa trwałe	03			II. Wynik finansowy netto (+,-)	37		
z tego	środki trwałe	04		z tego	zysk netto (+)	38	
	środki trwałe w budowie (inwestycje)	05			strata netto (-)	39	
	zaliczki na środki trwałe w budowie (inwestycje)	06		III. Nadwyżka środków obrotowych (-)	40		
III. Należności długoterminowe	07			IV. Odpisy z wyniku finansowego (-)	41		
IV. Długoterminowe aktywa finansowe	08			V. Fundusz mienia zlikwidowanych jednostek	42		
z tego	akcje i udziały	09		B. Zobowiązania i rezerwy na zobowiązania		43	
	papiery wartościowe	10		I. Zobowiązania długoterminowe		44	
	udzielone pożyczki i kredyty	11		w tym	kredyty i pożyczki	45	
	w tym zagrożone	12			z tytułu emisji dłużnych papierów wartościowych	46	
	inne aktywa finansowe	13		II. Zobowiązania krótkoterminowe		47	
V. Wartość mienia zlikwidowanych jednostek	14			z tego	z tytułu dostaw i usług	48	
B. Aktywa obrotowe	15				wobec budżetów	49	
I. Zapasy	16				z tytułu ubezpieczeń i innych świadczeń	50	
II. Należności krótkoterminowe	17				z tytułu wynagrodzeń	51	
z tego	z tytułu dostaw i usług	18			kredyty i pożyczki	52	
	od budżetów	19			z tytułu emisji dłużnych papierów wartościowych	53	
	z tytułu ubezpieczeń i innych świadczeń	20			pozostałe zobowiązania	54	
	pozostałe należności	21			sumy obce (depozytowe, zabezpieczenie wykonania umów)	55	
	rozliczenia z tytułu środków na wydatki budżetowe i z tytułu dochodów budżetowych	22			rozliczenia z tytułu środków na wydatki budżetowe i z tytułu dochodów budżetowych	56	

III. Krótkoterminowe aktywa finansowe		23		III. Rezerwy na zobowiązania	57		
z tego	środki pieniężne w kasie	24		C. Fundusze specjalne	58		
	środki pieniężne na rachunkach bankowych	25		D. Rozliczenia międzykresowe	59		
	środki pieniężne państwowego funduszu celowego	26		I. Rozliczenia międzykresowe przychodów	60		
	Inne środki pieniężne	27		II. Inne rozliczenia międzykresowe	61		
	akcje lub udziały	28					
	Inne papiery wartościowe	29					
	udzielone kredyty i pożyczki	30					
	w tym zagrożone	31					
	Inne aktywa finansowe	32					
V. Rozliczenia międzykresowe		33					
Suma aktywów		34		Suma pasywów	62		


Handwritten signature and initials in the bottom right corner of the page.

Aktywa		Stan na początek roku	Stan na koniec roku	Pasywa		Stan na początek roku	Stan na koniec roku		
A. Aktywa trwałe		01	160861048	168815631	A. Fundusz		35	161337074	170119568
I. Wartości niematerialne i prawne		02		4151	I. Fundusz jednostki		36	150611200	155383892
II. Rzeczowe aktywa trwałe		03	133592397	141647930	II. Wynik finansowy netto (+,-)		37	10725874	14735676
z tego	środki trwałe	04	132137542	130760693	z tego	zysk netto (+)	38	43274236	50893385
	środki trwałe w budowie (inwestycje)	05	1454855	10887237		strata netto (-)	39	-32548362	-36157709
	zaliczki na środki trwałe w budowie (Inwestycje)	06	0	0	III. Nadwyżka środków obrotowych (-)		40		
III. Należności długoterminowe		07	132151	27045	IV. Odpisy z wyniku finansowego (-)		41		
IV. Długoterminowe aktywa finansowe		08	27136500	27136500	V. Fundusz mienia zlikwidowanych jednostek		42		
z tego	akcje i udziały	09	27136500	27136500	B. Zobowiązania i rezerwy na zobowiązania		43	3783174	3706457
	papiery wartościowe	10			I. Zobowiązania długoterminowe		44		
	udzielone pożyczki i kredyty	11			w tym	kredyty i pożyczki	45		
	w tym zagrożone	12				z tytułu emisji dłużnych papierów wartościowych	46		
	inne aktywa finansowe	13			II. Zobowiązania krótkoterminowe		47	3783174	3706457
V. Wartość mienia zlikwidowanych jednostek		14			z tego	z tytułu dostaw i usług	48	777011	1555021
B. Aktywa obrotowe		15	4700684	5331474		wobec budżetów	49	419852	122117
I. Zapasy		16	25562	18277		z tytułu ubezpieczeń i innych świadczeń	50	599408	638752
II. Należności krótkoterminowe		17	4608502	5120627		z tytułu wynagrodzeń	51	1074724	1105609
z tego	z tytułu dostaw i usług	18	33858	33268		kredyty i pożyczki	52		
	od budżetów	19	29			z tytułu emisji dłużnych papierów wartościowych	53		
	z tytułu ubezpieczeń i innych świadczeń	20			pozostałe zobowiązania	54	831392	159889	
	pozostałe należności	21	3995894	4512247	sumy obce (depozytowe, zabezpieczenie wykonania umów)	55	68287	125069	
rozliczenia z tytułu środków na wydatki budżetowe i z tytułu dochodów budżetowych	22	578721	575112	rozliczenia z tytułu środków na wydatki budżetowe i z tytułu dochodów budżetowych	56	12500			

III. Krótkoterminowe aktywa finansowe	23	66620	192570	III. Rezerwy na zobowiązania	57			
z tego	środki pieniężne w kasie	24	0	0	C. Fundusze specjalne	58	309333	294035
	środki pieniężne na rachunkach bankowych	25	66620	192570	D. Rozliczenia międzyokresowe	59	132151	27045
	środki pieniężne państwowego funduszu celowego	26			I. Rozliczenia międzyokresowe przychodów	60	132151	27045
	inne środki pieniężne	27			II. Inne rozliczenia międzyokresowe	61		
	akcje lub udziały	28						
	inne papiery wartościowe	29						
	udzielone kredyty i pożyczki	30						
	w tym zagrożone	31						
	inne aktywa finansowe	32						
V. Rozliczenia międzyokresowe	33							
Suma aktywów	34	165561732	174147105	Suma pasywów	62	165561732	174147105	

14. Czy jednostki posiadające osobowość prawną podległe Państwa Instytucji:

14.1	w roku sprawozdawczym zawarły umowy o charakterze sprzedaży zwrotnej, w tym powiązane z leasingiem/dzierżawą/najmem?	tak	<input type="checkbox"/>
		nie	<input checked="" type="checkbox"/>
Nazwa jednostki		Regon	
0	1	2	



14.2	w latach 2014-2016 zawarły umowy o charakterze sprzedaży zwrotnej, w tym powiązane z leasingiem/dzierżawą/najmem?	tak	<input type="checkbox"/>
		nie	<input checked="" type="checkbox"/>
Nazwa jednostki		Regon	
0	1	2	



Handwritten signature and initials in the bottom right corner of the page.

14.3	realizowały w roku sprawozdawczym inwestycje z zakresu poprawy efektywności energetycznej w formule partnerstwa publiczno-prywatnego (PPP) lub innej?	tak	[]
		nie	[X]
Nazwa jednostki		Regon	
0	1	2	

Handwritten signature and initials in the bottom right corner of the page.


14.4	realizowały w roku sprawozdawczym inwestycje w formule partnerstwa publiczno-prywatnego (PPP) inne niż z zakresu poprawy efektywności energetycznej?	tak	[]
		nie	[X]
Nazwa jednostki		Regon	
0	1	2	

Handwritten signature and initials in the bottom right corner of the page.

Uwagi(opisać przede wszystkim przyczyny znaczących różnic w danych w stosunku do roku poprzedniego)

Proszę podać szacunkowy czas (w minutach) przeznaczony na przygotowanie danych dla potrzeb wypełnianego sprawozdania	480
Proszę podać szacunkowy czas (w minutach) przeznaczony na wypełnienie sprawozdania	60

SKARBNIK GMINY


mgr Anna Dobrowolska

BURMISTRZ


mgr inż. Robert Janusz

